



Estadística Emergencias 112 Andalucía

Periodo: 2025 – Segundo Cuatrimestre

Hoja	Descripción
1	Número de emergencias coordinadas en Andalucía por provincia y mes
2	Número de emergencias coordinadas en Andalucía por tipología y provincia
3	Número de emergencias coordinadas en Andalucía por tipología y mes
4	Evolución del número de emergencias coordinadas en Andalucía por provincia
5	Media diaria de emergencias coordinadas en Andalucía por franja horaria
6	Media diaria de emergencias coordinadas en Andalucía por día de la semana
7	Media diaria de emergencias coordinadas en Andalucía por franja horaria y día de la semana
8	Activación telefónica a organismos por provincia y mes
9	Activación telefónica a organismos por tipo de organismo y provincia
10	Activación telefónica a organismos por tipo de organismo y mes
11	Activación telemática a organismos por provincia y mes
12	Activación telemática a organismos por tipo de organismo y provincia
13	Activación telemática a organismos por tipo de organismo y mes
14	Número y % de emergencias coordinadas con activaciones a dos o más organismos en Andalucía por tipología
15	Coordinación con organismos vía telefónica por mes y tipo de organismo



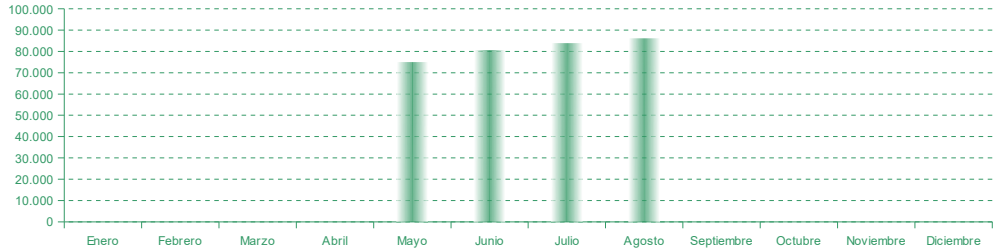
Estadística Emergencias 112 Andalucía

Número de emergencias coordinadas en Andalucía por provincia y mes

Periodo: 2025 – Segundo Cuatrimestre

	Almería	Cádiz	Córdoba	Granada	Huelva	Jaén	Málaga	Sevilla	Sin definir	Andalucía
Enero										
Febrero										
Marzo										
Abril										
Mayo	6.121	9.242	5.625	8.901	4.637	4.411	16.233	19.790	0	74.960
Junio	6.847	10.361	5.921	9.714	5.522	4.764	17.819	19.756	0	80.704
Julio	7.456	11.705	5.797	9.656	5.538	4.641	19.806	19.233	0	83.832
Agosto	7.599	12.601	5.835	10.033	5.871	4.936	20.820	18.352	1	86.048
Septiembre										
Octubre										
Noviembre										
Diciembre										
Total	28.023	43.909	23.178	38.304	21.568	18.752	74.678	77.131	1	325.544

Emergencias coordinadas en Andalucía por mes





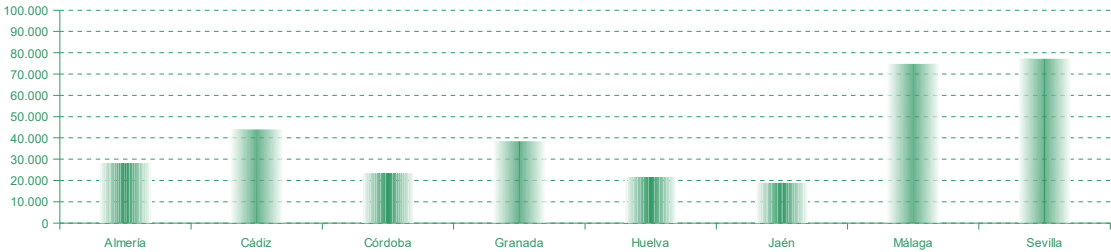
Estadística Emergencias 112 Andalucía

Número de emergencias coordinadas en Andalucía por tipología y provincia

Periodo: 2025 – Segundo Cuatrimestre

	Almería	Cádiz	Córdoba	Granada	Huelva	Jaén	Málaga	Sevilla	Sin definir	Andalucía
Asistencias Sanitarias	12.115	20.901	10.968	18.207	9.667	9.393	32.432	34.416	0	148.099
Seguridad Ciudadana	5.614	7.713	3.695	5.855	3.678	2.437	17.091	13.696	1	59.780
Accidentes de Circulación	1.972	2.553	971	1.931	1.058	811	4.884	3.412	0	17.592
Incidencias de Tráfico	2.691	3.837	1.992	3.977	2.108	2.123	7.076	7.948	0	31.752
Incendios	1.059	2.026	1.837	1.999	1.347	1.343	2.356	6.143	0	18.110
Rescate / Salvamento	353	620	206	630	244	231	1.051	885	0	4.220
Anomalías en Servicios Básicos	562	709	414	607	357	337	964	1.529	0	5.479
Riesgos Naturales	135	67	155	107	26	108	68	113	0	779
Incidencias en Industrias Químicas	0	0	0	0	0	0	0	1	0	1
Otros	3.522	5.483	2.940	4.991	3.083	1.969	8.756	8.988	0	39.732
Total	28.023	43.909	23.178	38.304	21.568	18.752	74.678	77.131	1	325.544

Emergencias coordinadas en Andalucía por provincia





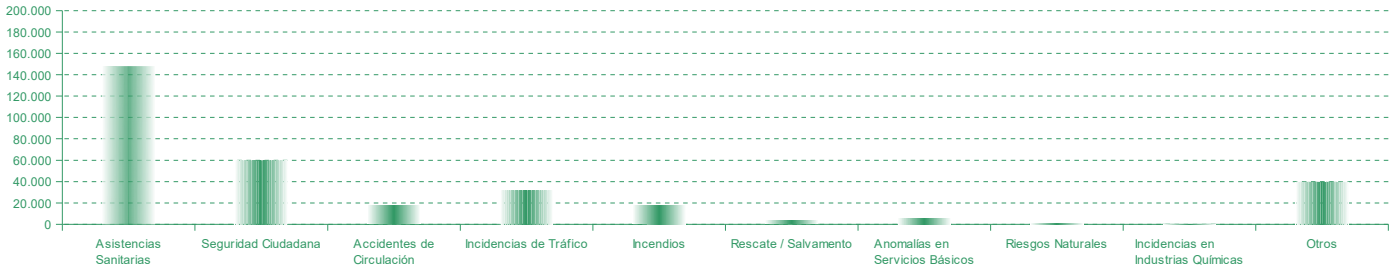
Estadística Emergencias 112 Andalucía

Número de emergencias coordinadas en Andalucía por tipología y mes

Periodo: 2025 – Segundo Cuatrimestre

	Enero	Febrero	Marzo	Abril	Mayo	Junio	Julio	Agosto	Septiembre	Octubre	Noviembre	Diciembre	Andalucía
Asistencias Sanitarias					35.997	36.462	37.117	38.523					148.099
Seguridad Ciudadana					13.968	14.216	15.373	16.223					59.780
Accidentes de Circulación					4.149	4.397	4.648	4.398					17.592
Incidencias de Tráfico					6.932	7.760	8.586	8.474					31.752
Incendios					3.055	4.619	5.046	5.390					18.110
Rescate / Salvamento					957	970	1.090	1.203					4.220
Anomalías en Servicios Básicos					1.263	1.406	1.435	1.375					5.479
Riesgos Naturales					155	203	218	203					779
Incidencias en Industrias Químicas					1	0	0	0					1
Otros					8.483	10.671	10.319	10.259					39.732
Total					74.960	80.704	83.832	86.048					325.544

Emergencias coordinadas en Andalucía por tipología





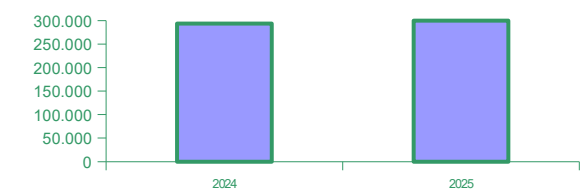
Estadística Emergencias 112 Andalucía

Evolución del número de emergencias coordinadas en Andalucía por provincia

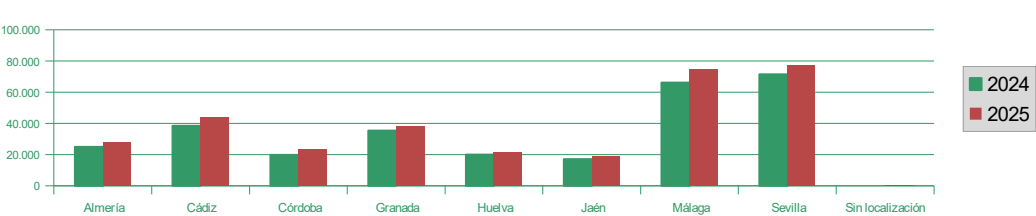
Periodo: 2025 – Segundo Cuatrimestre

	2024	2025	% sobre el 2024
Almería	24.954	28.023	12,30%
Cádiz	38.505	43.909	14,03%
Córdoba	19.887	23.178	16,55%
Granada	35.339	38.304	8,39%
Huelva	19.993	21.568	7,88%
Jaén	17.167	18.752	9,23%
Málaga	66.162	74.678	12,87%
Sevilla	71.440	77.131	7,97%
Sin localización	0	1	
Andalucía	293.447	325.544	10,94%

Evolución del número de emergencias coordinadas en Andalucía



Evolución del número de emergencias coordinadas en Andalucía por provincia

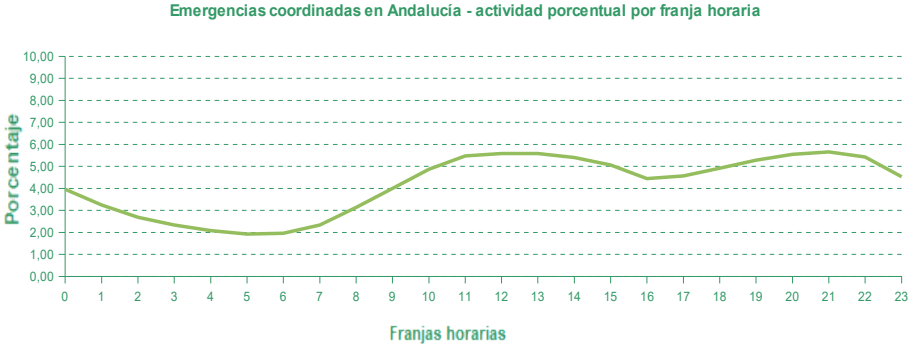




Estadística Emergencias 112 Andalucía

Media diaria de emergencias coordinadas en Andalucía por franja horaria
Periodo: 2025 – Segundo Cuatrimestre

Franja horaria	Promedio	%
0 - 1	105	3,96
1 - 2	86	3,25
2 - 3	71	2,68
3 - 4	62	2,34
4 - 5	55	2,08
5 - 6	51	1,92
6 - 7	52	1,96
7 - 8	62	2,34
8 - 9	83	3,13
9 - 10	106	4,00
10 - 11	129	4,87
11 - 12	145	5,47
12 - 13	148	5,58
13 - 14	148	5,58
14 - 15	143	5,40
15 - 16	134	5,06
16 - 17	118	4,45
17 - 18	121	4,57
18 - 19	130	4,91
19 - 20	140	5,28
20 - 21	147	5,55
21 - 22	150	5,66
22 - 23	144	5,43
23 - 24	120	4,53





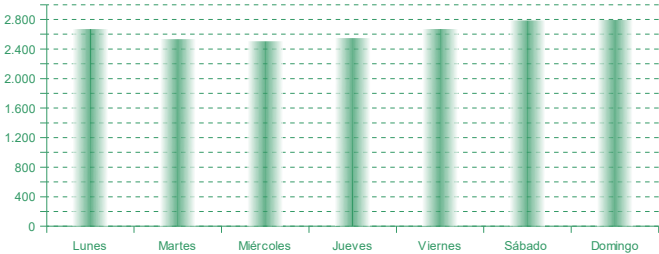
Estadística Emergencias 112 Andalucía

Media diaria de emergencias coordinadas en Andalucía por día de la semana

Período: 2025 – Segundo Cuatrimestre

	Lunes	Martes	Miércoles	Jueves	Viernes	Sábado	Domingo	Media Semanal
Promedio	2.670	2.534	2.502	2.548	2.676	2.786	2.797	18.513
%	14,42	13,69	13,51	13,76	14,45	15,05	15,11	100

Media diaria de Emergencias coordinadas en Andalucía por día de la semana



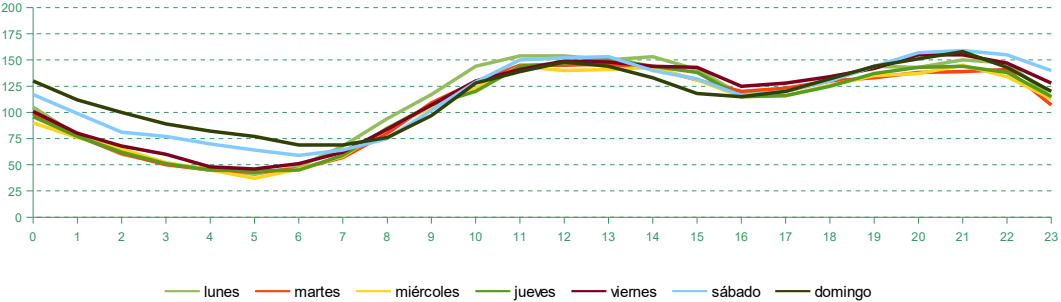


Estadística Emergencias 112 Andalucía

Media diaria de emergencias coordinadas en Andalucía por franja horaria y día de la semana
Período: 2025 – Segundo Cuatrimestre

Franja horaria	lunes	martes	miércoles	jueves	viernes	sábado	domingo
0 - 1	105	99	90	96	101	117	130
1 - 2	78	77	76	77	80	99	112
2 - 3	60	61	65	62	68	81	100
3 - 4	51	50	52	51	60	77	89
4 - 5	46	45	45	45	48	70	82
5 - 6	41	43	37	44	46	64	77
6 - 7	48	46	46	45	51	59	69
7 - 8	68	57	58	59	62	64	69
8 - 9	94	80	85	85	84	75	76
9 - 10	117	109	105	107	107	102	97
10 - 11	144	129	123	120	130	129	128
11 - 12	154	145	144	144	141	150	139
12 - 13	154	145	140	147	149	152	148
13 - 14	150	146	141	151	148	153	144
14 - 15	153	142	143	144	144	140	133
15 - 16	141	131	131	138	143	132	118
16 - 17	117	120	115	115	125	116	115
17 - 18	120	123	116	116	128	120	120
18 - 19	130	130	126	125	134	130	132
19 - 20	144	133	135	137	142	144	144
20 - 21	143	138	137	143	155	157	151
21 - 22	150	139	145	144	155	159	158
22 - 23	147	141	134	138	147	155	143
23 - 24	115	107	113	115	128	140	120

Promedio de emergencias coordinadas en Andalucía por franja horaria y día de la semana





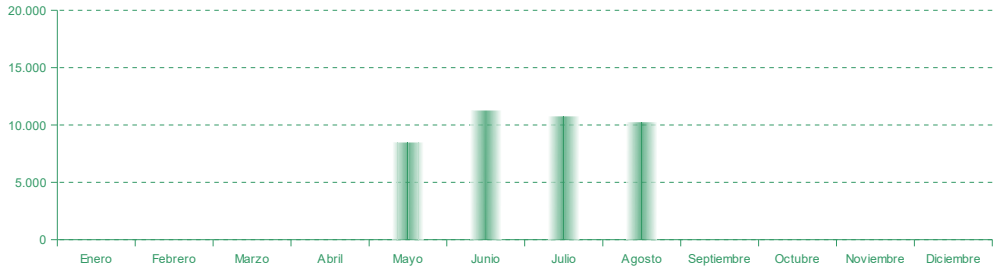
Estadística Emergencias 112 Andalucía

Activación telefónica a organismos por provincia y mes

Periodo: 2025 – Segundo Cuatrimestre

	Almería	Cádiz	Córdoba	Granada	Huelva	Jaén	Málaga	Sevilla	Sin definir	Andalucía
Enero										
Febrero										
Marzo										
Abril										
Mayo	866	724	586	1.895	625	645	1.669	1.456	0	8.466
Junio	1.158	969	906	2.335	1.055	939	2.068	1.827	0	11.257
Julio	1.104	1.139	914	2.046	876	901	2.194	1.560	0	10.734
Agosto	971	995	856	2.038	915	956	2.099	1.396	0	10.226
Septiembre										
Octubre										
Noviembre										
Diciembre										
Total	4.099	3.827	3.262	8.314	3.471	3.441	8.030	6.239	0	40.683

Activación telefónica a organismos por mes





Estadística Emergencias 112 Andalucía

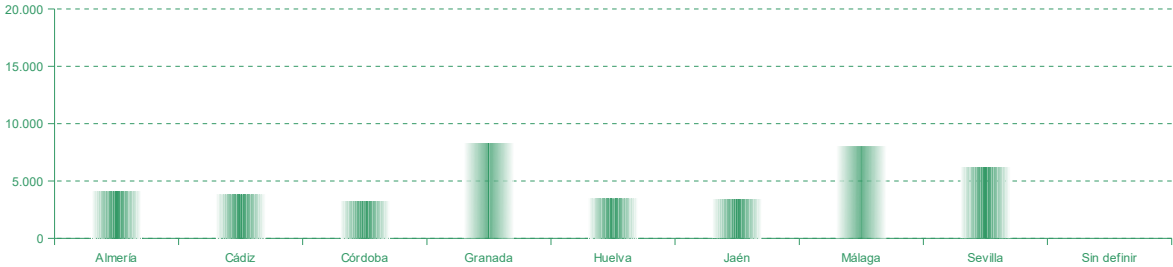
Activación telefónica a organismos por tipo de organismo y provincia

Periodo: 2025 – Segundo Cuatrimestre

	Almería	Cádiz	Córdoba	Granada	Huelva	Jaén	Málaga	Sevilla	Sin definir	Andalucía
Emergencias Sanitarias (EPES 061)	109	57	46	205	61	92	161	99	0	830
Bomberos	9	17	552	41	9	285	376	34	0	1.323
Policía Local	815	984	965	2.354	1.225	1.636	3.045	3.177	0	14.201
Cuerpo Nacional de Policía	7	30	12	16	10	3	152	25	0	255
Guardia Civil	87	22	13	64	85	25	86	53	0	435
Protección Civil	394	25	6	322	44	9	63	185	0	1.048
Delegación Medio Ambiente	12	13	2	267	74	44	21	0	0	433
Ayuntamiento	588	10	215	1.457	174	163	151	68	0	2.826
Empresas suministradoras de servicios básicos	230	37	132	176	61	140	87	115	0	978
Mantenimiento de vías	545	1.606	655	2.409	980	792	2.897	1.368	0	11.252
Infoca	4	2	7	17	14	6	0	22	0	72
Otros ¹	1.299	1.024	657	986	734	246	991	1.093	0	7.030
Total	4.099	3.827	3.262	8.314	3.471	3.441	8.030	6.239	0	40.683

¹ (

Activación telefónica a organismos por provincia





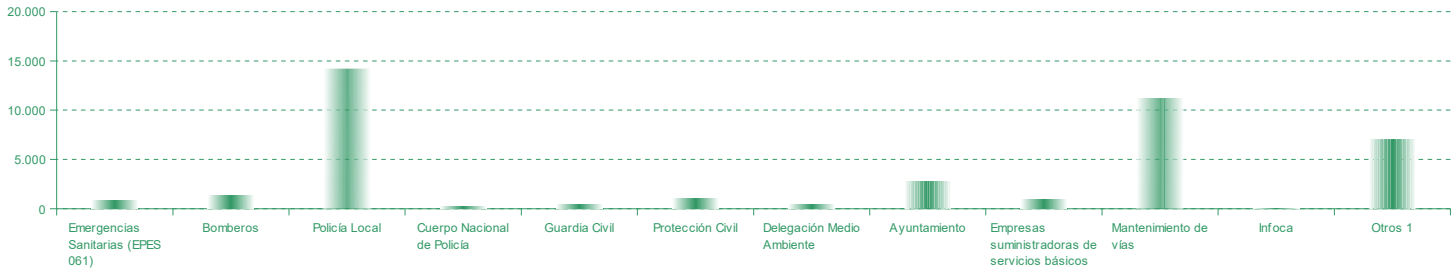
Estadística Emergencias 112 Andalucía

Activación telefónica a organismos por tipo de organismo y mes

Periodo: 2025 – Segundo Cuatrimestre

	Enero	Febrero	Marzo	Abril	Mayo	Junio	Julio	Agosto	Septiembre	Octubre	Noviembre	Diciembre	Total
Emergencias Sanitarias (EPES 061)					105	578	82	65					830
Bomberos					219	359	361	384					1.323
Policía Local					3.139	3.747	3.610	3.705					14.201
Cuerpo Nacional de Policía					73	59	61	62					255
Guardia Civil					74	201	92	68					435
Protección Civil					200	287	258	303					1.048
Delegación Medio Ambiente					52	160	125	96					433
Ayuntamiento					712	759	691	664					2.826
Empresas suministradoras de servicios básicos					226	251	304	197					978
Mantenimiento de vías					2.394	2.730	3.174	2.954					11.252
Infoca					16	28	17	11					72
Otros ¹					1.256	2.098	1.959	1.717					7.030
Total					8.466	11.257	10.734	10.226					40.683

Activación telefónica a organismos por tipo de organismo





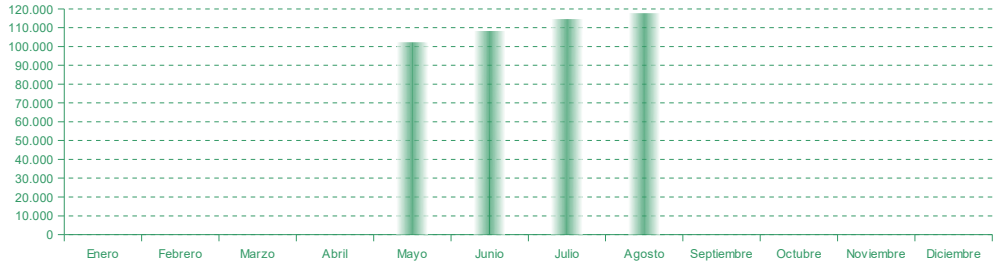
Estadística Emergencias 112 Andalucía

Activación telemática a organismos por provincia y mes

Periodo: 2025 – Segundo Cuatrimestre

	Almería	Cádiz	Córdoba	Granada	Huelva	Jaén	Málaga	Sevilla	Ámbito Regional	Andalucía
Enero										
Febrero										
Marzo										
Abril										
Mayo	8.769	11.860	6.876	10.745	5.611	6.126	20.238	31.294	643	102.162
Junio	9.563	13.404	7.227	11.594	6.423	6.698	22.302	30.296	865	108.372
Julio	10.413	15.172	7.519	11.560	6.867	6.551	25.332	30.233	853	114.500
Agosto	11.243	16.574	7.676	12.140	7.350	6.815	26.353	28.738	831	117.720
Septiembre										
Octubre										
Noviembre										
Diciembre										
Total	39.988	57.010	29.298	46.039	26.251	26.190	94.225	120.561	3.192	442.754

Activación telemática a organismos por mes





Estadística Emergencias 112 Andalucía

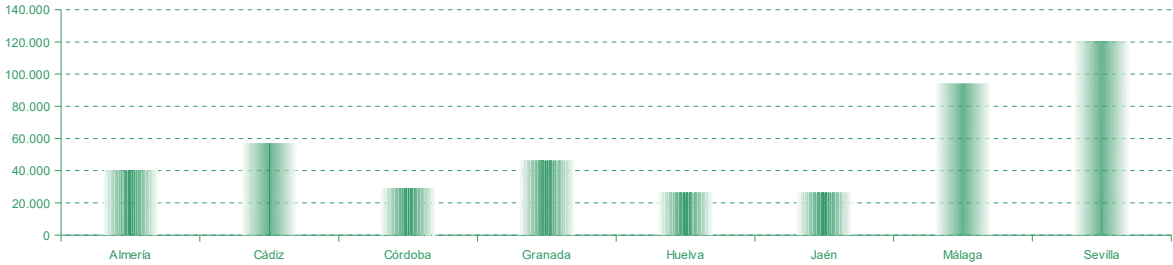
Activación telemática a organismos por tipo de organismo y provincia

Periodo: 2025 – Segundo Cuatrimestre

	Almería	Cádiz	Córdoba	Granada	Huelva	Jaén	Málaga	Sevilla	Ámbito Regional	Andalucía
Emergencias Sanitarias (EPES 061)	14.130	23.260	12.292	20.196	10.428	10.126	37.401	38.743	0	166.576
Bomberos	1.845	3.000	1.331	3.656	2.453	1.303	4.440	8.297	0	26.325
Policia Local	9.325	12.081	4.954	3.628	3.247	5.692	19.911	19.760	0	78.598
Cuerpo Nacional de Policía	2.645	7.019	3.642	4.033	1.571	1.942	15.642	13.714	0	50.208
Guardia Civil	9.580	8.884	5.627	11.708	6.758	5.567	12.513	16.500	0	77.137
Otros ¹	2.463	2.766	1.452	2.818	1.794	1.560	4.318	23.547	3.192	43.910
Total	39.988	57.010	29.298	46.039	26.251	26.190	94.225	120.561	3.192	442.754

¹ Otros: Cruz Roja, Organismos Públicos...

Activación telemática a organismos por tipo de organismo





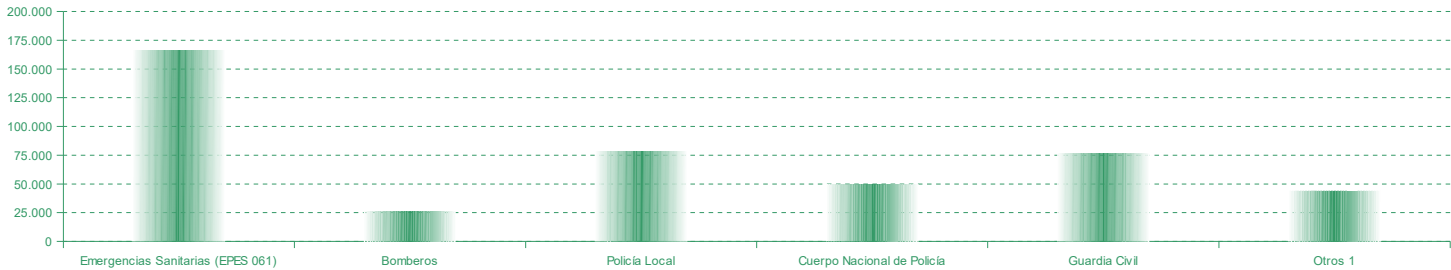
Estadística Emergencias 112 Andalucía

Activación telemática a organismos por tipo de organismo y mes

Periodo: 2025 – Segundo Cuatrimestre

	Enero	Febrero	Marzo	Abril	Mayo	Junio	Julio	Agosto	Septiembre	Octubre	Noviembre	Diciembre	Total
Emergencias Sanitarias (EPES 061)					40.282	40.109	42.435	43.750					166.576
Bomberos					5.045	6.637	7.098	7.545					26.325
Policía Local					17.701	20.032	20.361	20.504					78.598
Cuerpo Nacional de Policía					12.045	12.110	13.063	12.990					50.208
Guardia Civil					16.473	18.335	20.461	21.868					77.137
Otros ¹					10.616	11.149	11.082	11.063					43.910
Total					102.162	108.372	114.500	117.720					442.754

Activación telemática a organismos por tipo de organismo





Estadística Emergencias 112 Andalucía

Número y % de emergencias coordinadas con activaciones a dos o más organismos en Andalucía por tipología

Periodo: 2025 – Segundo Cuatrimestre

	Nº de emergencias coordinadas con 2 o más activaciones	% sobre el total de emergencias coordinadas
Asistencias Sanitarias	17.892	12,08%
Seguridad Ciudadana	32.639	54,60%
Accidentes de Circulación	11.179	63,55%
Incidencias de Tráfico	11.866	37,37%
Incendios	15.669	86,52%
Rescate / Salvamento	3.591	85,09%
Anomalías en Servicios Básicos	2.687	49,04%
Riesgos Naturales	589	75,61%
Incidencias en Industrias Químicas	0	0,00%
Otros	17.859	44,95%
Total	113.971	35,01%



Estadística Emergencias 112 Andalucía

Coordinación con organismos vía telefónica por mes y tipo de organismo

Periodo: 2025 – Segundo Cuatrimestre

	Enero	Febrero	Marzo	Abril	Mayo	Junio	Julio	Agosto	Septiembre	Octubre	Noviembre	Diciembre	Total
Emergencias Sanitarias (EPES 061)					1.586	2.252	2.070	1.878					7.786
Bomberos					978	1.500	1.483	1.613					5.574
Policía Local					7.866	8.503	8.977	9.122					34.468
Cuerpo Nacional de Policía					1.069	856	958	761					3.644
Guardia Civil					1.958	2.359	1.931	2.451					8.699
Protección Civil					1.006	1.281	1.450	1.631					5.368
Delegación de Medio Ambiente					60	136	109	110					415
Ayuntamiento					825	934	993	1.002					3.754
Empresas suministradoras de servicios básicos					304	285	384	308					1.281
Mantenimiento de vías					5	8	0	7					20
Infoca					173	184	209	222					788
Otros ¹					10.006	11.980	13.098	12.541					47.625
Total					25.836	30.278	31.662	31.646					119.422

¹ Otros: Protección Civil, Cruz Roja, Organismos Públicos...

Llamadas de coordinación con organismos

